

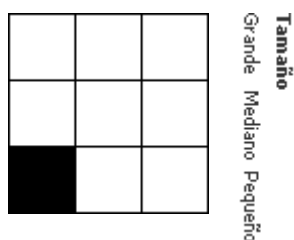
[General](#)[Gráficos](#)[Rentabilidad](#)[Rating y](#)[Riesgo](#)**Cartera**[Gestión](#)[Comisiones](#)[Sostenibilidad](#)[Añada a la
cartera](#)[Imprimir](#)[Definiciones?](#)[Metodología](#)

Magallanes Microcaps Europe B FI I

Detalles del estilo de inversión

Style Box® de Morningstar

Estilo de acciones



Valor Mixto Crecim

Estilo

Tamaño

Capitalización bursátil
mediana de la cartera
\$Mill

EUR 217

Capitalización bursátil

Gigante

Grande

Mediano

Pequeño

Micro

% de acciones

MORNINGSTAR®

Valoración de la inversión

P/E

P/B

Precio/Ventas

P/CF

Factor Rentabilidad-Dividendo

Cartera de acciones

10,00

0,72

0,34

4,15

4,33

Crecimiento futuro beneficios a largo plazo

8,47

Crecimiento histórico beneficios

-9,05

Crecimiento ventas

2,31

Aprenda cómo
hacer del ETF
parte activa
de su cartera.

Morningstar

Morningstar Direct es la plataf
de inversiones, construida
gestores de fondos y los pro
servicios financ

[Más informa](#)

Productos y servicio

[Sitio corpora](#)
[Morningstar Dire](#)
[Morningstar Índi](#)

Crecimiento flujo de caja	-5,63
Crecimiento valor en libros	-16,53

Morningstar

Morningstar Re

Categoría: RV Europa Cap. Pequeña

[Ver todos los productos](#)

Colocación de activos

30/06/2020

	% largo	% corto	% patrimonio
Acciones	92,90	0,00	92,90
Obligaciones	0,00	0,00	0,00
Efectivo	7,10	0,00	7,10
Otro	0,00	0,00	0,00

Desglose por regiones











30/06/2020

	% de acciones	Rel. Cat.
Estados Unidos	0,00	0,00
Canadá	2,34	5,07
Iberoamérica	0,00	0,00
Reino Unido	9,92	0,42
Zona Euro	70,27	1,34
Europe - ex Euro	10,89	0,49
Europe emergente	6,58	34,94
África	0,00	0,00
Oriente Medio	0,00	0,00
Japón	0,00	-
Australasia	0,00	0,00
Asia - Desarrollada	0,00	0,00
Asia - Emergente	0,00	0,00

Categoría: RV Europa Cap. Pequeña

Distribución por sectores

30/06/2020

	% de acciones	Rel. Cat.
 Materiales Básicos	14,35	2,79
 Consumo Cíclico	9,08	0,79
 Servicios Financieros	6,31	0,63
 Inmobiliario	1,67	0,43
 Consumo Defensivo	24,53	4,99
 Salud	6,76	0,47
 Servicios Públicos	2,59	1,59
 Servicios de Comunicación	1,69	0,22
 Energía	5,67	5,41
 Industria	24,01	1,16



Tecnología

3,34

0,18






Categoría: RV Europa Cap. Pequeña

10 mayores posiciones

30/06/2020

Cartera

Número total de acciones diferentes en cartera	48
Número total de obligaciones diferentes en cartera	0
% de activos en las 10 mayores posiciones	37,79

Nombre del activo	Sector	País	% de activos
Krka d.d.		Eslovenia	5,46
Orsero SpA		Italia	5,02
Italian Wine Brands SpA		Italia	4,97
SOL SpA		Italia	4,13
Banca Sistema SpA		Italia	3,72
Ferronordic AB Ordinary Shares		Suecia	3,66
Camellia PLC		Reino Unido	2,96
Reno de Medici SPA		Italia	2,76
Naked Wines PLC		Reino Unido	2,60
Massimo Zanetti Beverage Group SpA		Italia	2,51

 Incremento  Reducción  Nuevo desde la anterior cartera

Categoría: RV Europa Cap. Pequeña

Con un fin de coherencia entre los datos del informe proporcionados por los diferentes gestores de activos, los datos calculados se generan utilizando la metodología de cálculo propia de Morningstar, que se expone con más detalle